














LEGENDA:

-  krawędz projektowanej jezdni
-  istniejący krawężnik do pozostawienia
-  krawędz istniejącej jezdni
-  projektowana krawędz pobocza
-  krawędz do której należy rozebrać istn. konstrukcję jezdni
-  proj. wpusty uliczne wraz zprykanalikiem i studnią

istniejące uzbrojenie

-  sieć wodociągowa z przyłączami
-  podziemna sieć teletechniczna
-  podziemna sieć energetyczna
-  granica własności
-  napowietrzna sieć teletechniczna
-  istn. wpusty uliczne wraz zprykanalikiem
-  istn. napowietrzna sieć energetyczna